

# SN-S3Mシリーズ

[RoHS指令適合]

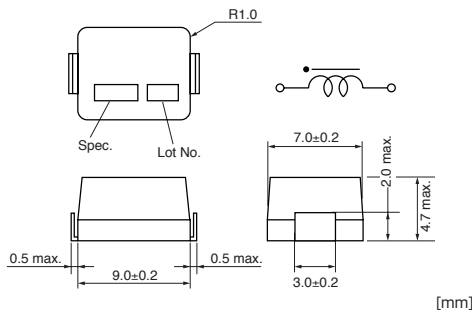


## SN-S3M Series

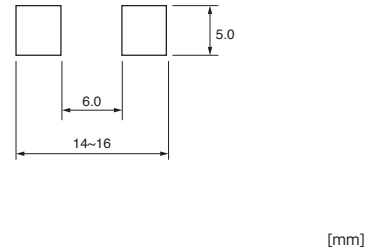
●使用上の注意 (※91ページ参照)

品名	定格電流 (A)	インダクタンス (μH)	直流抵抗 (mΩ) max.	使用温度範囲 (°C)	梱包
SN-S3M-0523T	0.5	23.0 min.	350	-20~+85	テーピング (1000 pcs./reel)
SN-S3M-1010T	1.0	10±20%	80	-20~+85	
SN-S3M-1006AT	1.0	6.0 min.	80	-20~+85	
SN-S3M-2005T	2.0	5.0 min.	40	-20~+85	
SN-S3M-20R8T	2.0	0.8 min.	20	-20~+85	

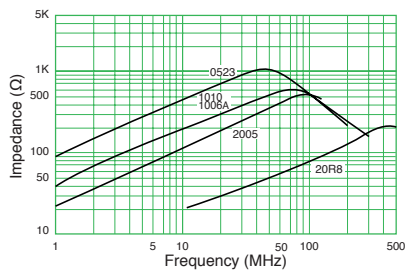
### 形状・寸法



### 推奨ランドパターン



### インピーダンス特性



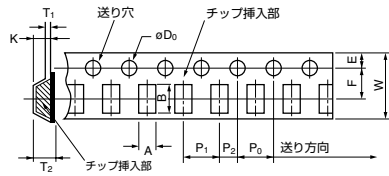
### チョークコイル VOL.08



- 本pdfカタログの記載内容は、予告なく変更あるいは製造を中止する場合がありますので、ご注文に際しては最新の情報をご確認ください。
- 本pdfカタログ記載製品のご注文にあたっては、さらに詳細な仕様をご確認いただける納入仕様書をご請求ください。
- 本pdfカタログ記載製品のご使用に際しては、印刷版カタログに記載の「安全に関するご注意」その他安全に関する注意事項をご確認いただくようお願いいたします。

## SN-S3Mシリーズ (EIAJ RC-1009準拠) (1000pcs./reel)

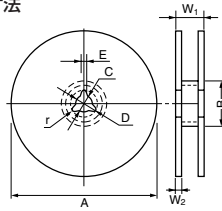
## プラスチックテープ寸法



[mm]

A	B	W	F	E	P <sub>1</sub>	P <sub>2</sub>	P <sub>0</sub>	D <sub>0</sub>	T <sub>1</sub>	T <sub>2</sub>	K
±0.3	±0.3	±0.3	±0.1	±0.1	±0.1	±0.1	±0.1	+0.1,-0	max.	max.	max.
7.4	10.5	16	7.5	1.75	12	2.0	4.0	1.5	0.6	6.5	6.4

## リール寸法



[mm]

A	B	C	D	E	r	W <sub>1</sub>	W <sub>2</sub>
—	—	±0.5	±1.0	±0.5	—	+2.0-0	±0.5
ø330	ø80	ø13	ø21	2.0	0	12.4	1.5



- 本pdfカタログの記載内容は、予告なく変更あるいは製造を中止する場合がありますので、ご注文に際しては最新の情報をご確認ください。
- 本pdfカタログ記載製品のご注文にあたっては、さらに詳細な仕様をご確認いただける納入仕様書をご請求ください。
- 本pdfカタログ記載製品のご使用に際しては、印刷版カタログに記載の「安全に関するご注意」その他安全に関する注意事項をご確認いただくようお願いいたします。